

Syvstjerneskolen

Data til brug under skoleudviklingsamtalen 2023



FURESØ
KOMMUNE

De fire indikatorer i trivselsmålingen opdelt på skoler, 2021/22

Institution	Social trivsel	Faglig trivsel	Støtte og inspiration	Ro og orden
Hareskov Skole				
Lille Værløse Skole	4,0	3,7	3,2	3,8
Lyngholmskolen	4,1	3,7	3,4	3,8
Solvangskolen	4,0	3,7	3,2	3,8
Stavnsholtskolen	3,9	3,7	3,1	3,7
Syvestjernes skolen	4,1	3,8	3,3	3,8
Sønderskolen	4,1	3,9	3,2	4,0

Kilde: Uddannelsesstatistik.dk

Prøvekarakterer i 9. klasse 2021/2022

Uden privatister og Uden specialklasse

Kommune: Furesø

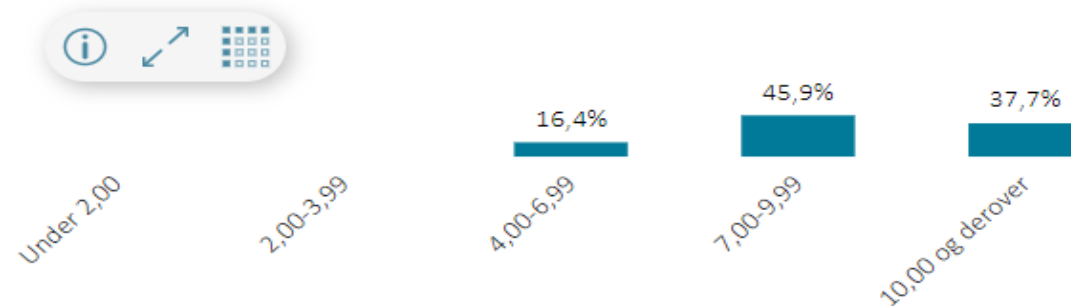
Afdeling: Syvstjerneskolen

Gennemsnit i obligatoriske prøver


8,8

(Antal elever med alle obligatoriske prøver: 62)

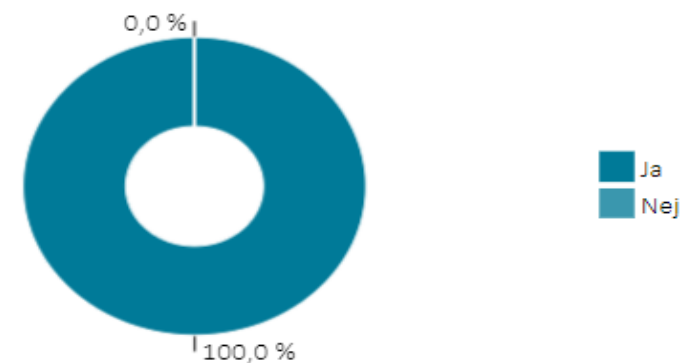
Fordeling af karaktergennemsnit i obligatoriske prøver



Karaktergennemsnit af bundne prøver



Andel elever der opnår mindst 2 i dansk og matematik



9. klasse: Karaktergennemsnit - Overblik

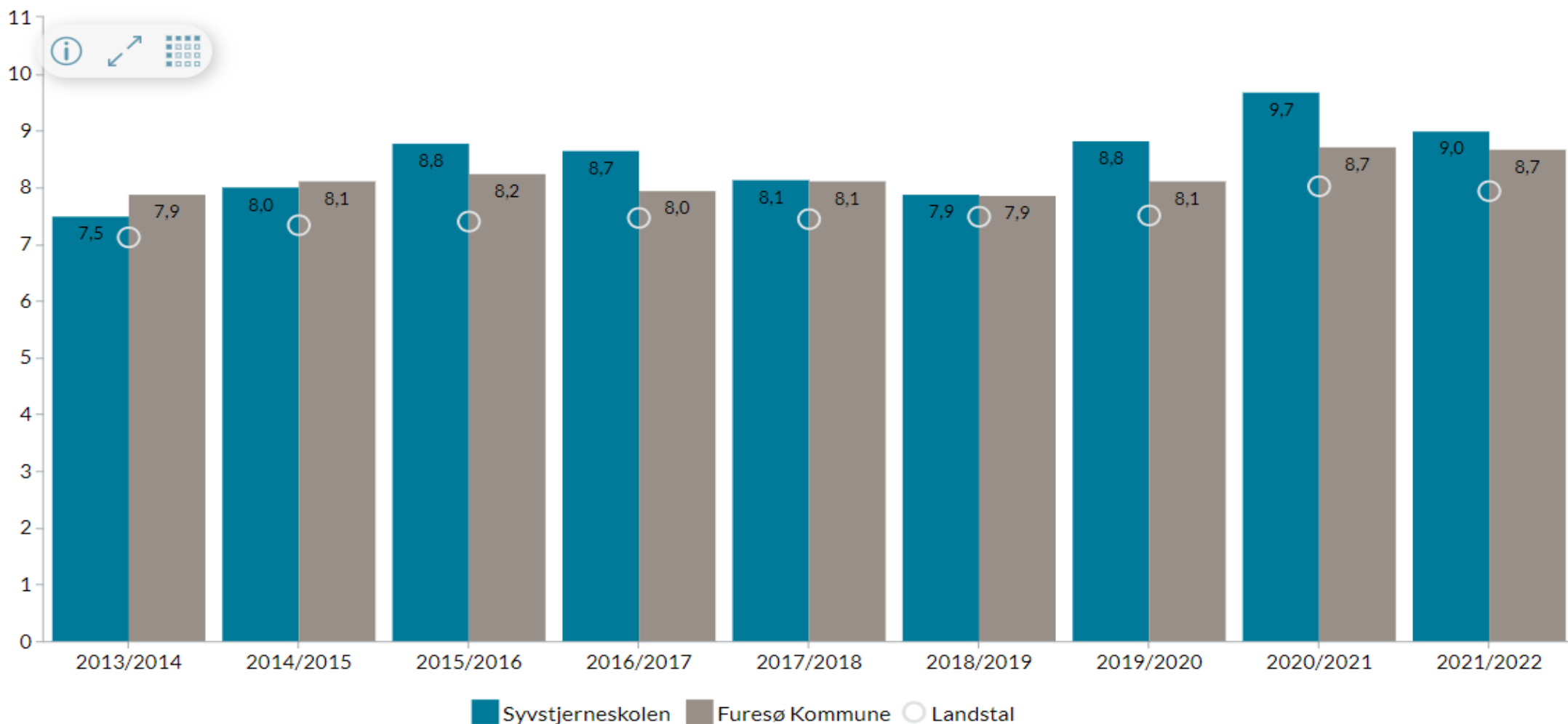
9. klasse: Karaktergennemsnit i fag

10. klasse: Karaktergennemsnit i fag

Udvikling i karaktergennemsnit

Figuren viser skolens karakterudvikling i de bundne prøver i 9. klasse
Tallene vises for Syvstjerneskolen i Furesø

[Se flere data om karakterer](#) 



Prøvekarakterer i 9. klasse 2021/2022

Uden privatister og Uden specialklasse

Kommune: Furesø


Afdeling: Syvstjerneskolen

Gennemsnit i obligatoriske prøver

8,9

(Antal elever med alle obligatoriske prøver: 34)

Karaktergennemsnit af bundne prøver



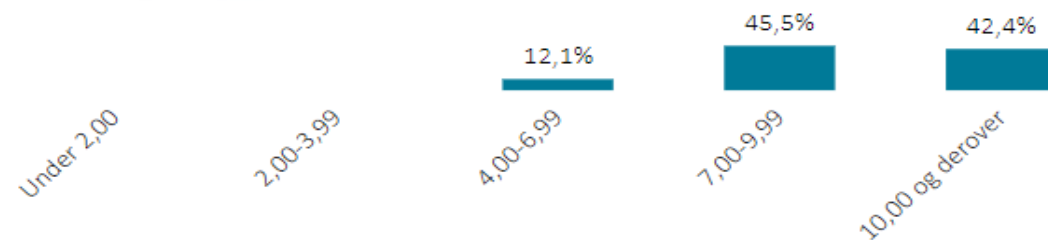
9. klasse: Karaktergennemsnit - Overblik

9. klasse: Karaktergennemsnit i fag

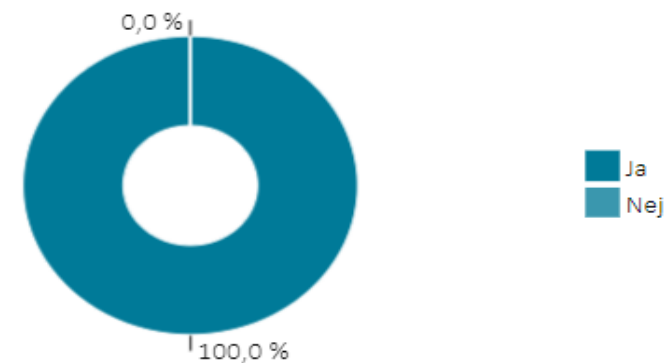
10. klasse: Karaktergennemsnit i fag

Piger

Fordeling af karaktergennemsnit i obligatoriske prøver



Andel elever der opnår mindst 2 i dansk og matematik



Prøvekarakterer i 9. klasse 2021/2022

Uden privatister og Uden specialklasse

Kommune: Furesø

Afdeling: Syvstjerneskolen

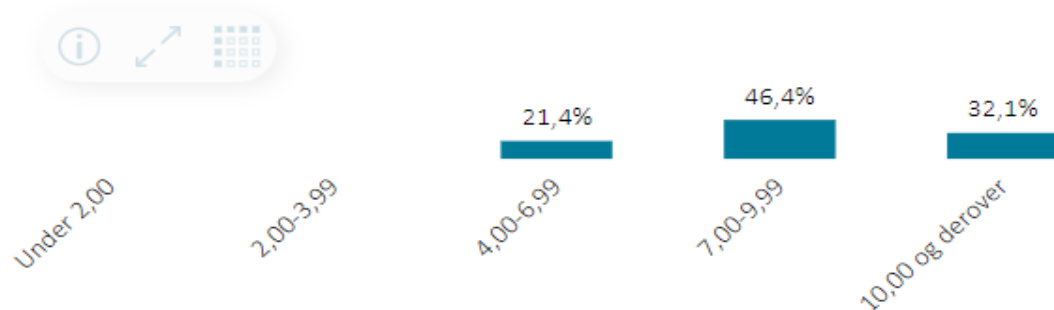
Drenge

Gennemsnit i obligatoriske prøver


8,6

(Antal elever med alle obligatoriske prøver: 28)

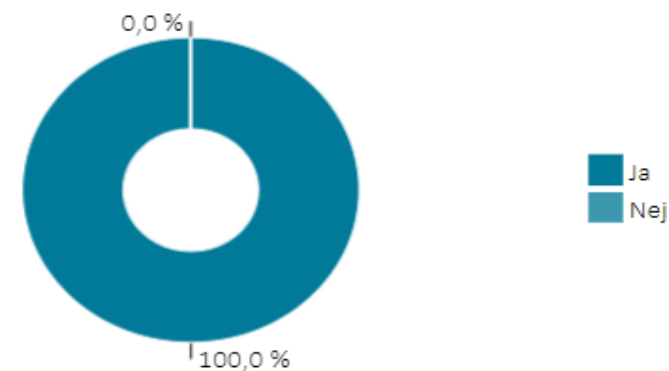
Fordeling af karaktergennemsnit i obligatoriske prøver



Karaktergennemsnit af bundne prøver



Andel elever der opnår mindst 2 i dansk og matematik



9. klasse: Karaktergennemsnit - Overblik

9. klasse: Karaktergennemsnit i fag

10. klasse: Karaktergennemsnit i fag

9. klasse: Karaktergennemsnit i Dansk 2021/2022

Uden privatister og Uden specialklasse

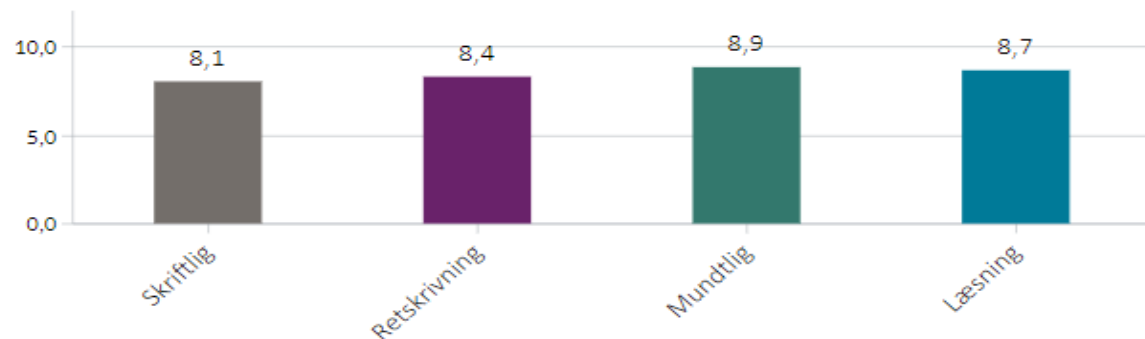
Kommune: Furesø

Afdeling: Syvstjerneskolen



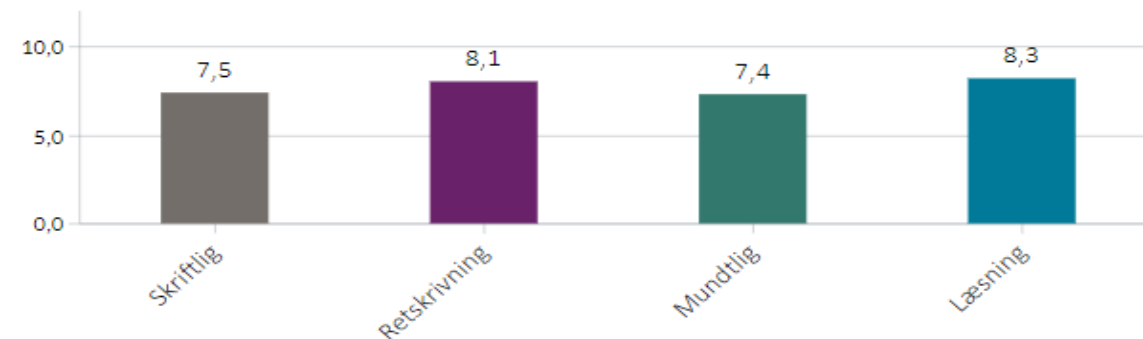
Prøvekarakterer

Karaktergennemsnit fordelt på prøver (og delprøver)

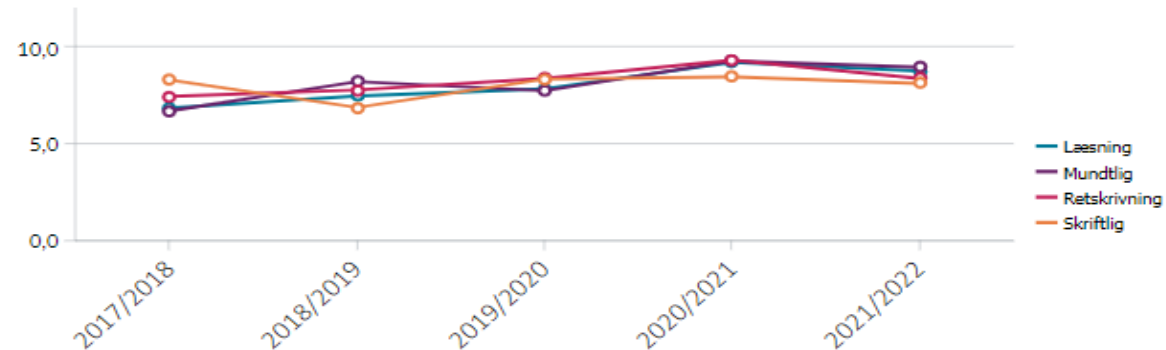


Standpunktskarakterer

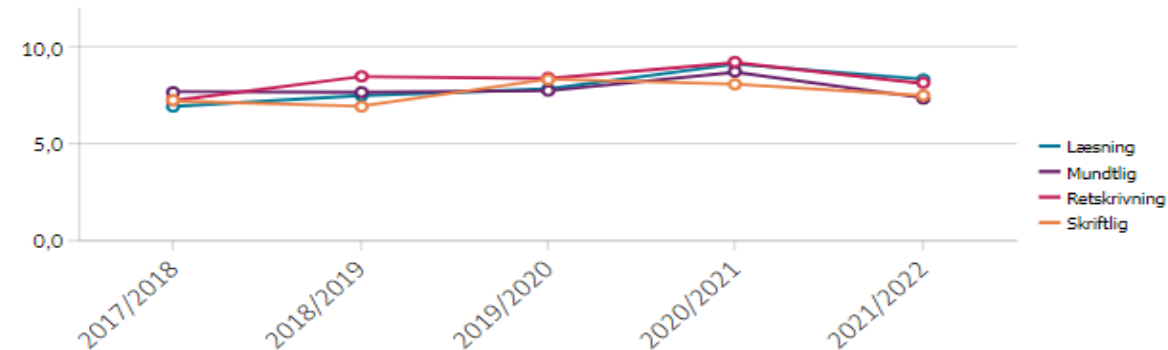
Karaktergennemsnit fordelt på fagdiscipliner



Karakterudvikling fordelt på prøver (og delprøver)



Karakterudvikling fordelt på fagdiscipliner



9. klasse: Karaktergennemsnit i fag

10. klasse: Karaktergennemsnit i fag

9. klasse: Karaktergennemsnit - Overblik



9. klasse: Karaktergennemsnit i Matematik 2021/2022


Uden privatister og Uden specialklasse

Kommune: Furesø

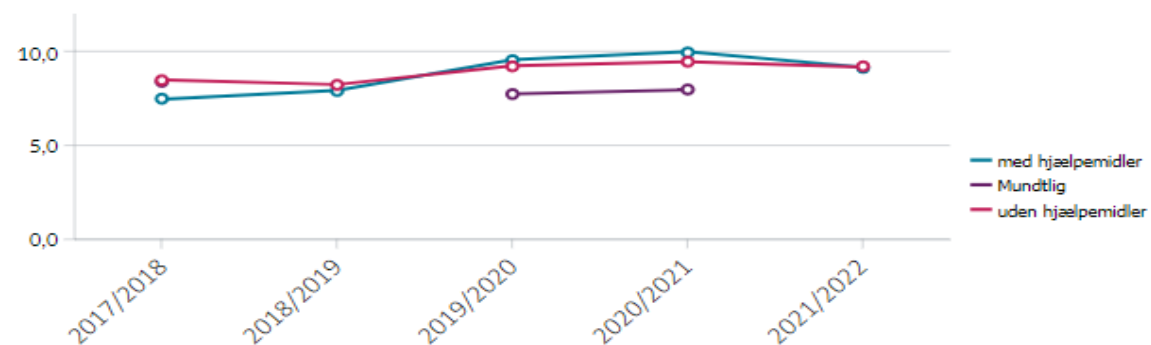
Afdeling: Syvstjerneskolen

Prøvekarakterer

Karaktergennemsnit fordelt på prøver (og delprøver)



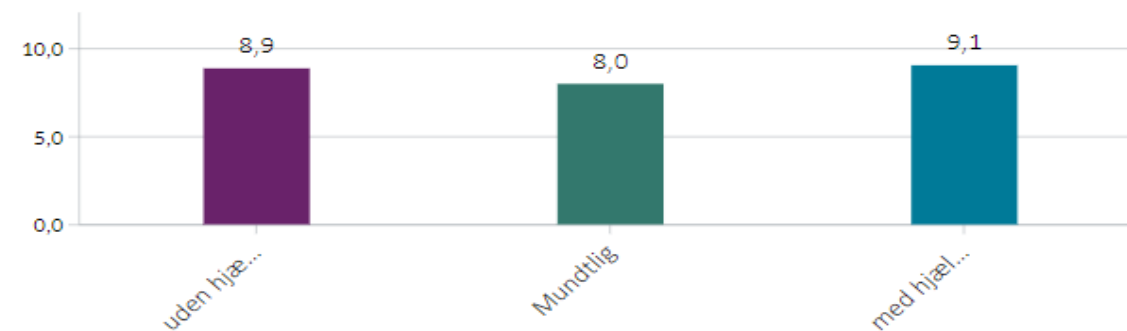
Karakterudvikling fordelt på prøver (og delprøver)



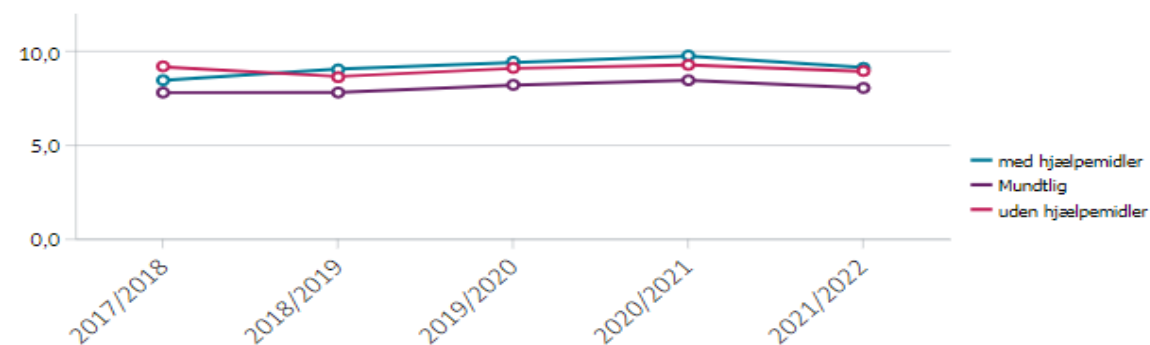
9. klasse: Karaktergennemsnit i fag

Standpunktskarakterer

Karaktergennemsnit fordelt på fagdiscipliner



Karakterudvikling fordelt på fagdiscipliner



10. klasse: Karaktergennemsnit i fag

9. klasse: Karaktergennemsnit - Overblik

9. klasse: Karaktergennemsnit i Engelsk 2021/2022

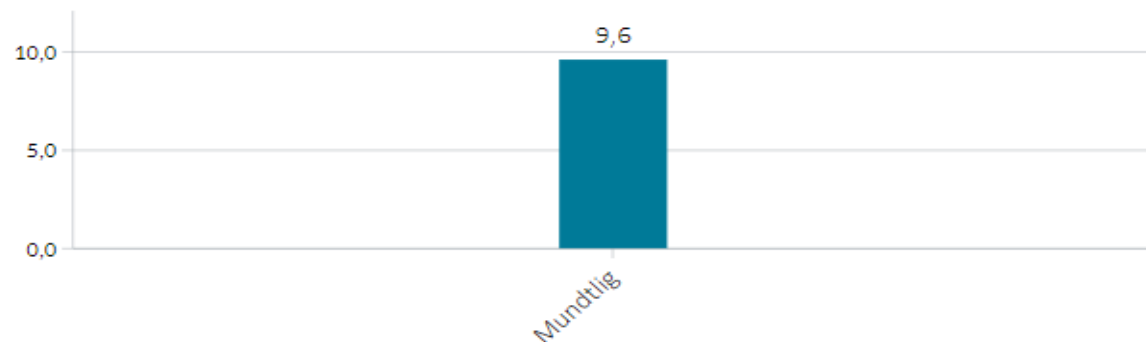
Uden privatister og Uden specialklasse

Kommune: Furesø

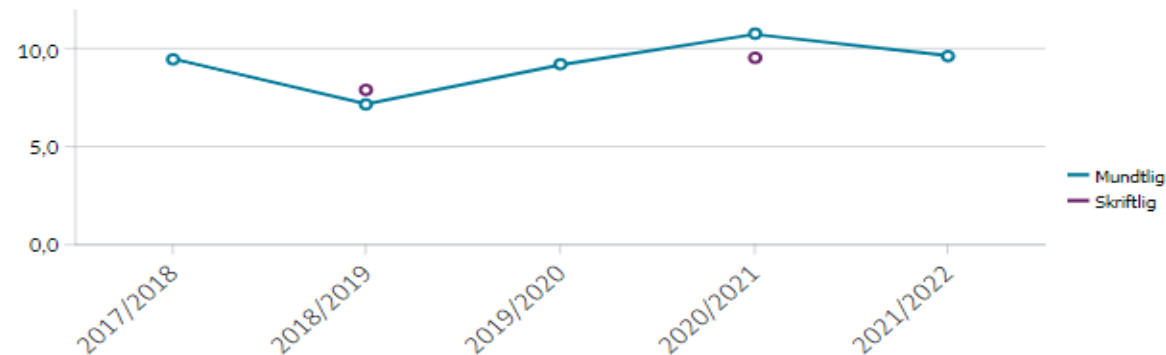
Afdeling: Syvstjerneskolen

Prøvekarakterer

Karaktergennemsnit fordelt på prøver (og delprøver)



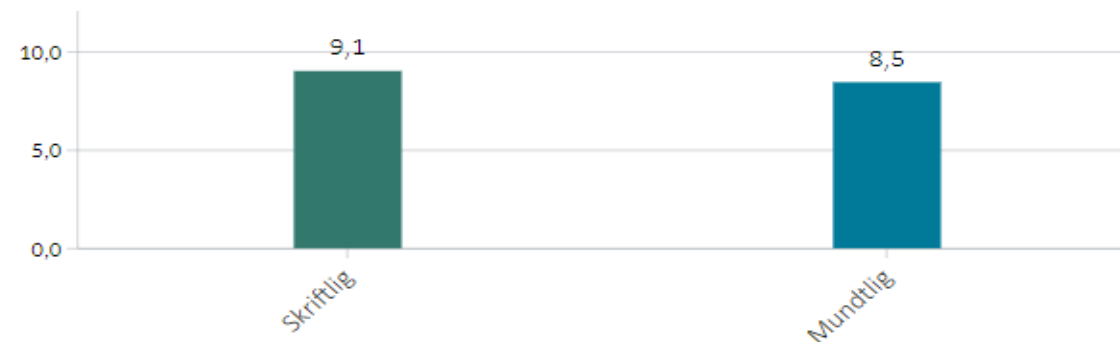
Karakterudvikling fordelt på prøver (og delprøver)



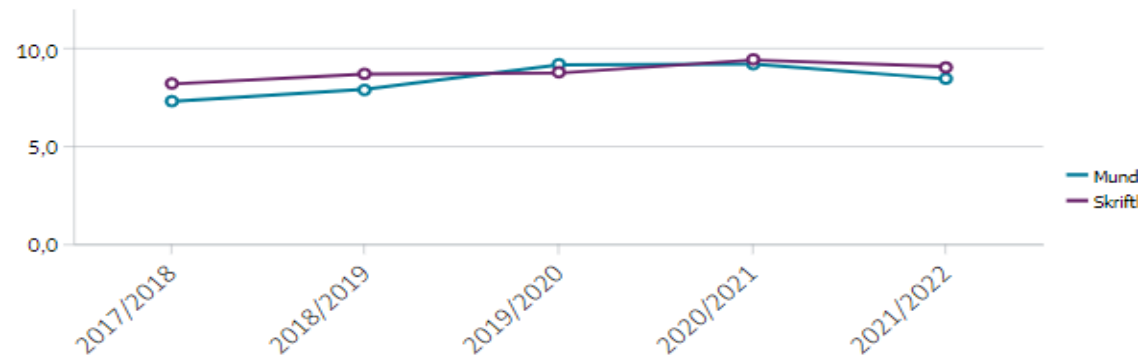
9. klasse: Karaktergennemsnit i fag

Standpunktskarakterer

Karaktergennemsnit fordelt på fagdiscipliner



Karakterudvikling fordelt på fagdiscipliner



10. klasse: Karaktergennemsnit i fag

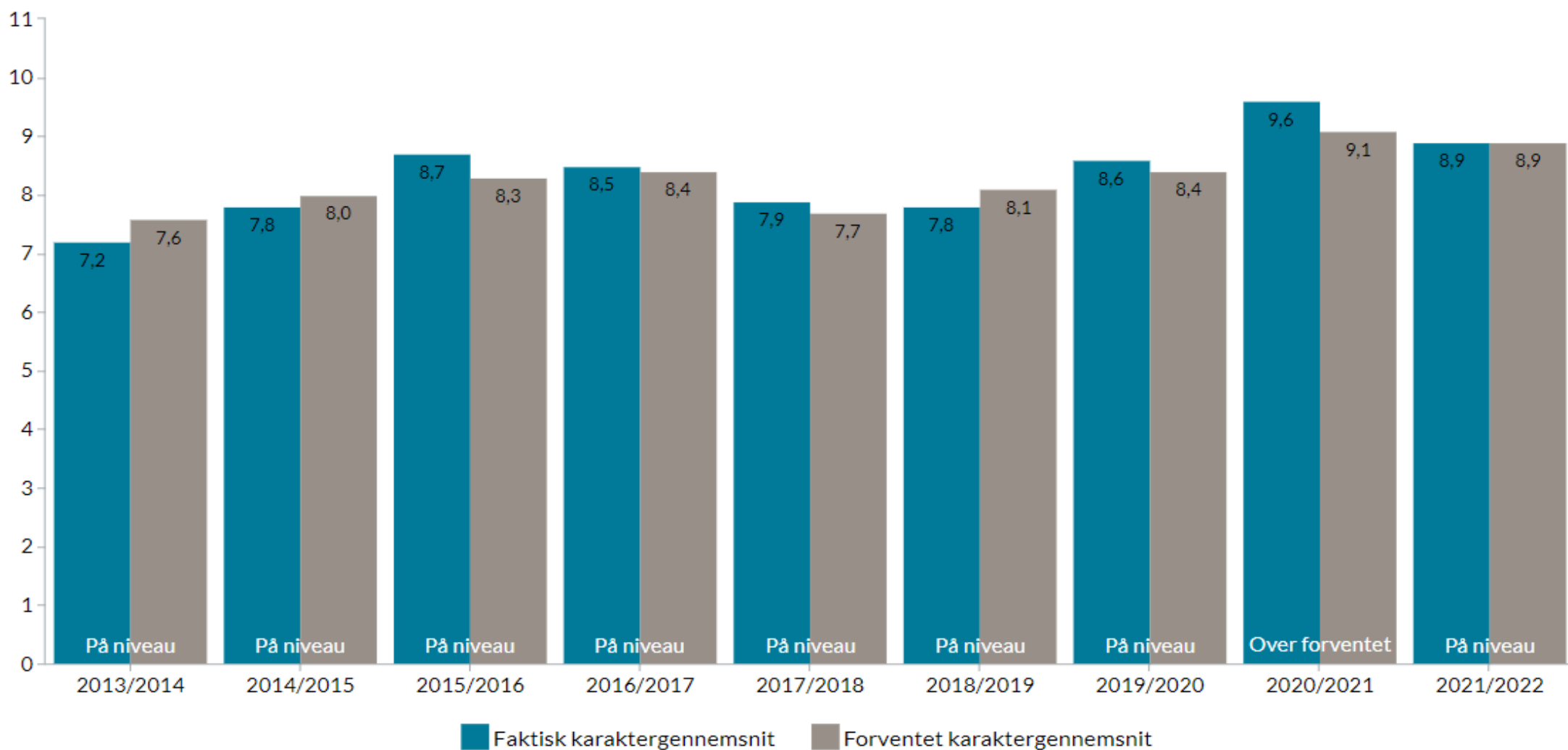
9. klasse: Karaktergennemsnit - Overblik

Udvikling i socioøkonomisk reference

Figuren viser udviklingen i skolens socioøkonomiske reference sammenholdt med skolens faktiske karaktergennemsnit

Tallene vises for Syvstjerneskolens i Furesø

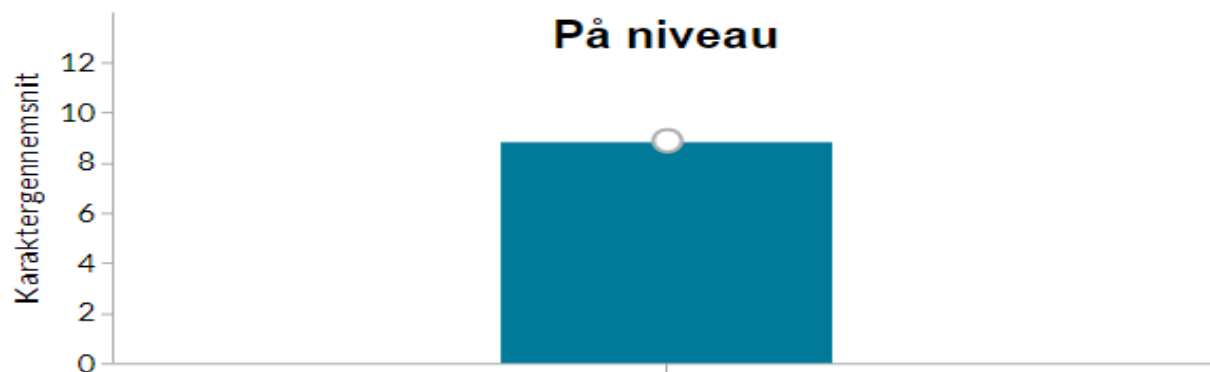
[Se flere data om socioøkonomisk reference](#) **g**



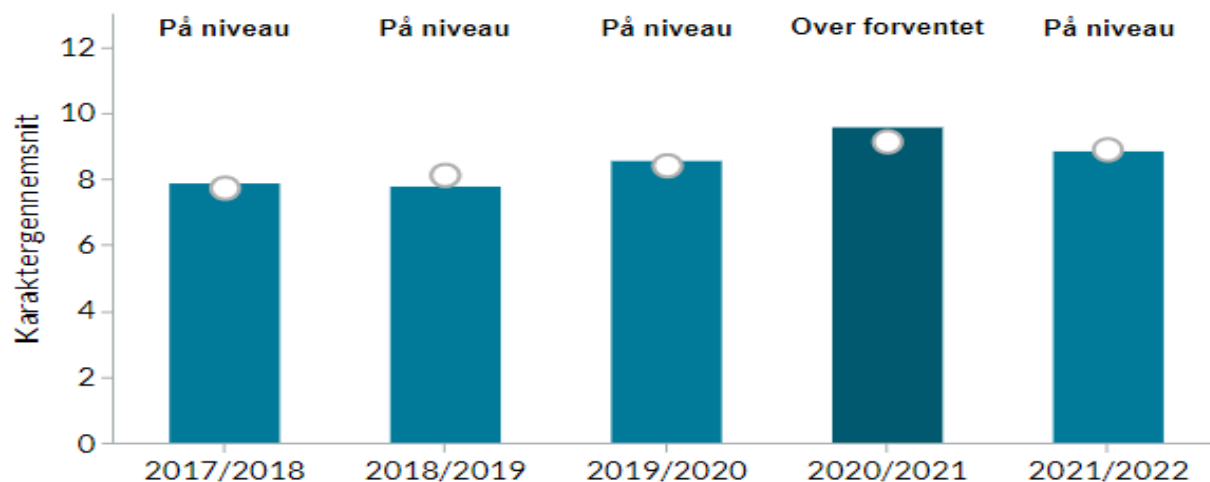
Socioøkonomiske referencer 1-årige

Syvstjerneskolens 2021/2022

Socioøkonomiske referencer for samlet gennemsnit i bundne prøver



Seneste 5 skoleår: Samlet gennemsnit i bundne prøver



1-årige

3-årige

Socioøkonomiske referencer for de enkelte prøver

Dansk

Der er ikke beregnet socioøkonomiske referencer for de enkelte prøver i dansk på denne institution i det valgte skoleår. Vælg et andet skoleår eller en anden institution.

Matematik

Der er ikke beregnet socioøkonomiske referencer for de enkelte prøver i matematik på denne institution i det valgte skoleår. Vælg et andet skoleår eller en anden institution.

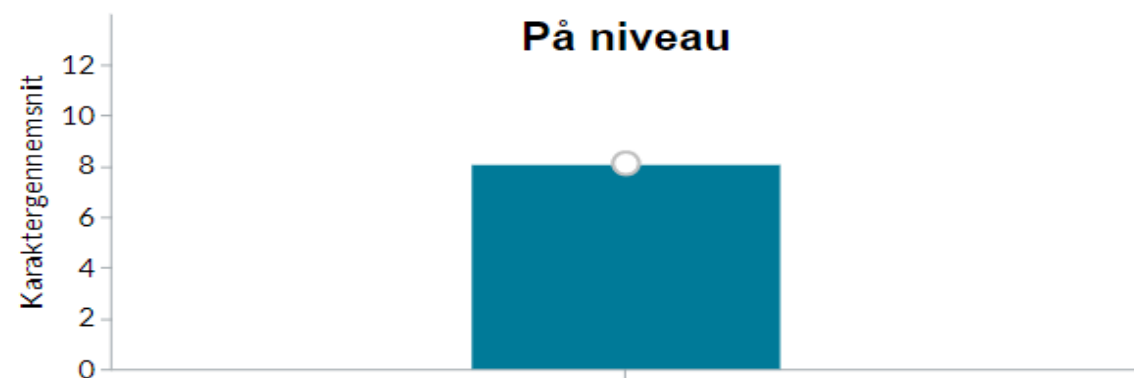
Øvrige

Der er ikke beregnet socioøkonomiske referencer for de øvrige bundne prøver på denne institution i det valgte skoleår. Vælg et andet skoleår eller en anden institution.

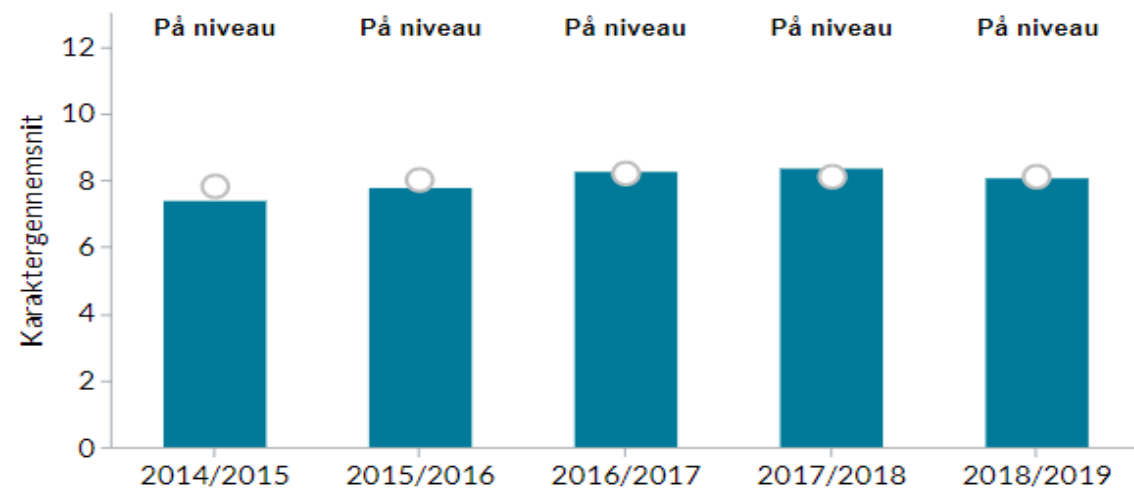
Socioøkonomiske referencer 3-årige

Syvstjerneskolens 2018/2019 + 2 foregående skoleår

Socioøkonomiske referencer for samlet gennemsnit i bundne prøver



Seneste 5 skoleår: Samlet gennemsnit i bundne prøver

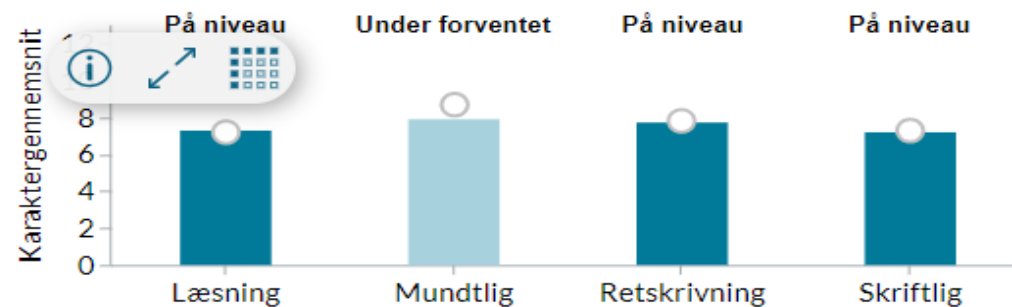


1-årige

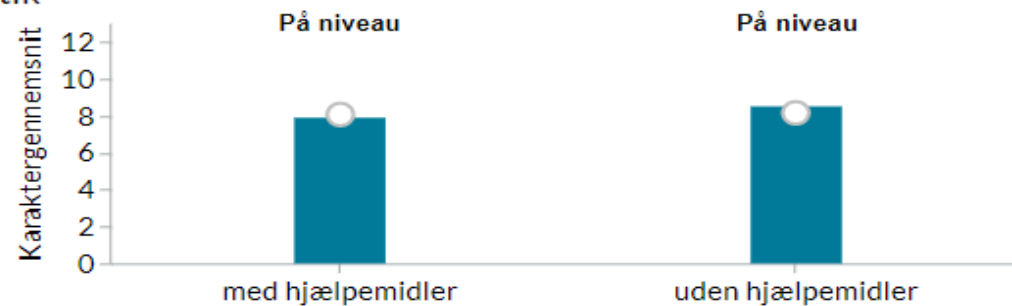
3-årige

Socioøkonomiske referencer for de enkelte prøver

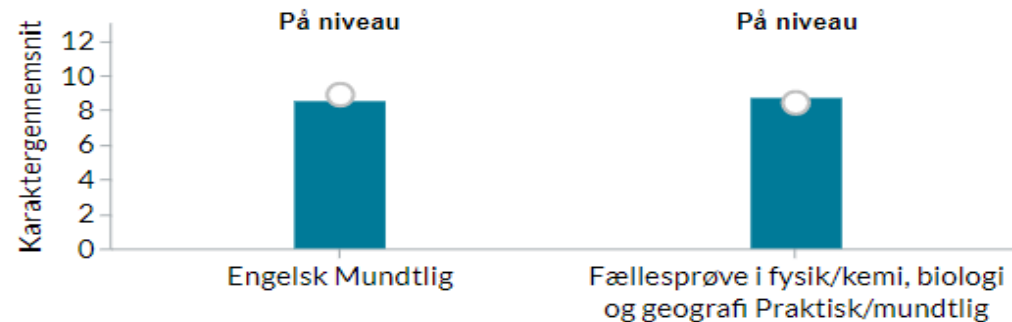
Dansk



Matematik



Øvrige



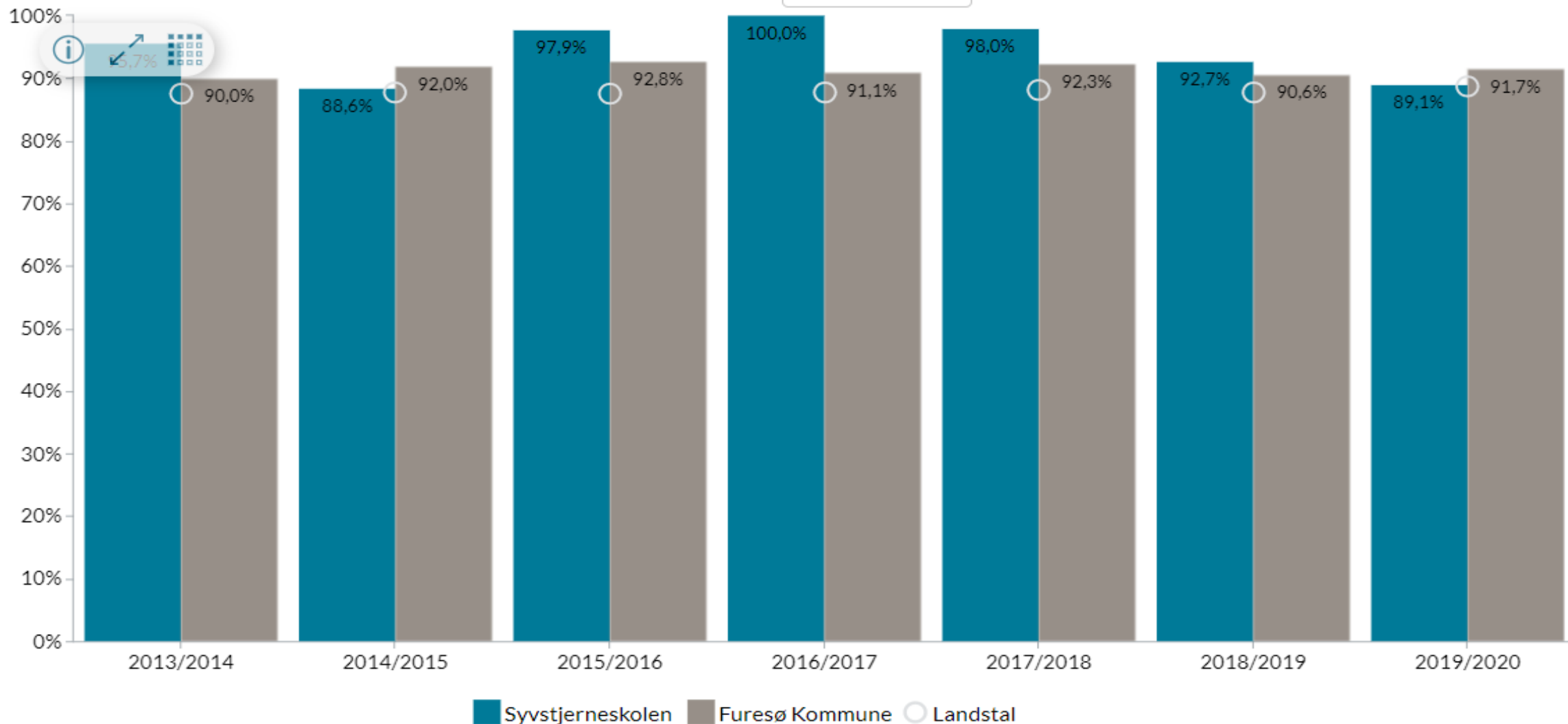
Udvikling i overgangen til ungdomsuddannelse

Figuren viser skolens udvikling i andel elever, der er overgået til ungdomsuddannelser i september i året efter de er afgået fra 9. eller 10. klasse

Tallene vises for Syvstjerneskolen i Furesø

[Se flere data om overgangsfrekvenser](#) **g**

Skole: 100,0%



Andel af elever, der går på en ungdomsuddannelse 30. september året efter, at de afsluttede 9. klasse. Elevtal (højre kolonne) er opgjort 31.07.2021

Afdeling afgang	2016/2017	2017/2018	2018/2019	2019/2020	2020/2021	Antal elever 2021
Egeskolen	63,6%	55,6%	41,2%	60,0%	37,5%	18
Hareskov Skole	97,0 %	95,7 %	98,4 %	100,0 %	100%	70
Lille Værløse Skole	92,1 %	100 %	87,5 %	84,6 %	82,9%	40
Lyngholmskolen	93,6 %	85,4 %	91,3 %	89,6 %	88,9%	63
Solvangskolen	96,6 %	97,2 %	97,9 %	98,3 %	98,6%	73
Stavnsholtskolen	85,7 %	93,2 %	84,0 %	93,1 %	83,6%	62
Syvstjernes skolen	100,0 %	98,0 %	92,7 %	89,1 %	94,0%	67
Søndersøskolen	91,0 %	93,8 %	94,0 %	98,7 %	95,2%	82
Elever hele landet	88,2 %	87,9 %	88,2 %	86,7 %	85,9%	475

Kilde: Forvaltningens opgørelse